



SERVICES CULTURE ÉDITIONS
RESSOURCES POUR
L'ÉDUCATION NATIONALE

**Ce document a été numérisé par le CRDP de Clermont-Ferrand
pour la
Base Nationale des Sujets d'Examens de l'enseignement professionnel**

Ce fichier numérique ne peut être reproduit, représenté, adapté ou traduit sans autorisation.

Académie : _____ Session : _____
 Examen : _____ Série : _____
 Spécialité/option : _____ Repère de l'épreuve : _____
 Epreuve/sous épreuve : _____
 NOM : _____ N° du candidat _____
 (en majuscule, suivi s'il y a lieu, du nom d'épouse)
 Prénoms : _____
 Né(e) le : _____ (le numéro est celui qui figure sur la convocation ou liste d'appel)

DANS CE CADRE

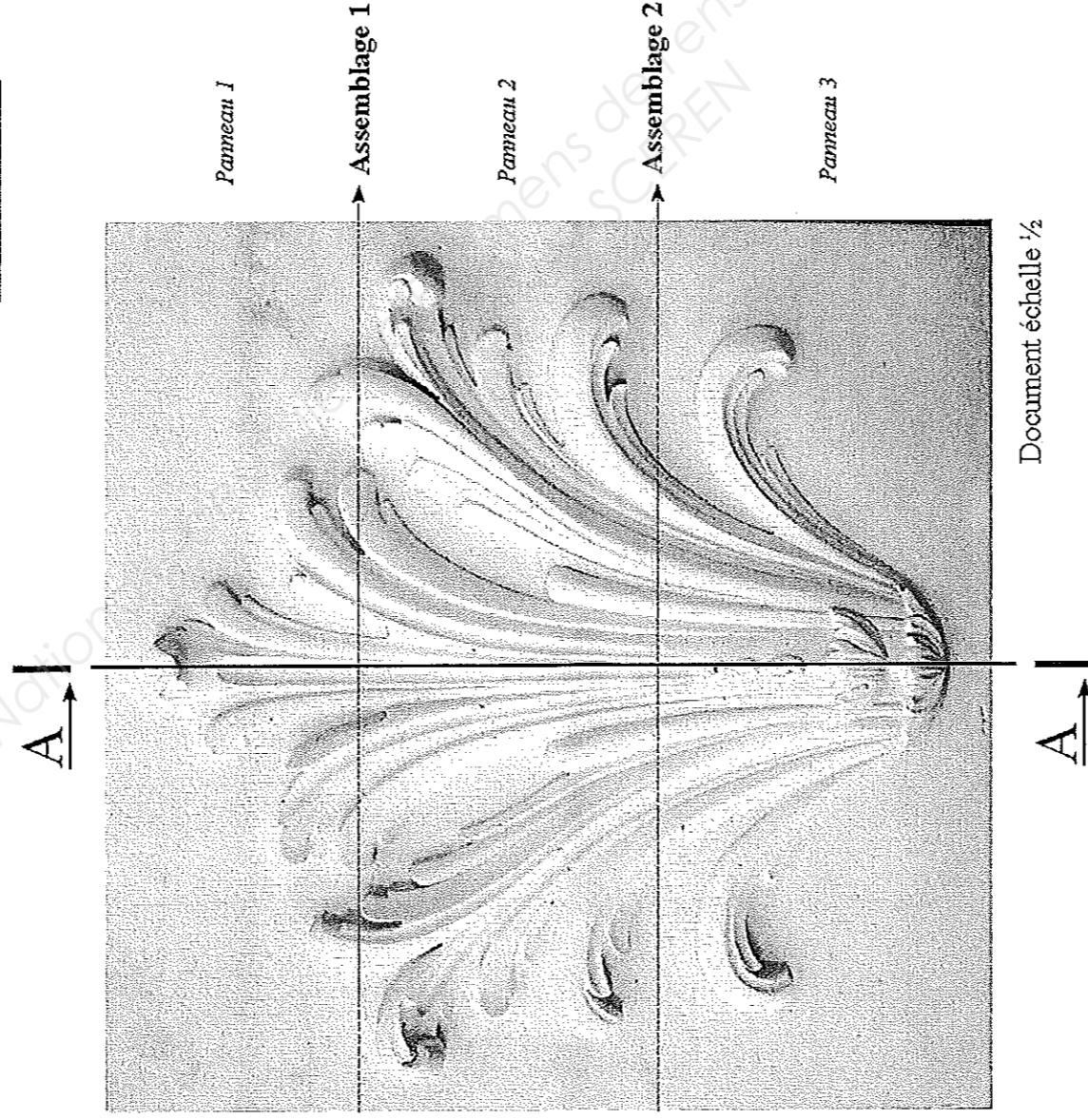
NE RIEN ÉCRIRE

Appréciation du correcteur

Note :

Il est interdit aux candidats de signer leur composition ou d'y mettre un signe quelconque pouvant indiquer sa provenance.

PALMETTE



Document échelle 1/2

Travail demandé :


Sur un format A3 horizontal pré-imprimé, vous devez réaliser au crayon à papier :

- a – le dessin au trait de la palmette ci-dessus à l'échelle 1,
- b – la section A-A (relief maximum 20 mm),
- c – proposer sur la coupe A-A deux possibilités d'assemblage différents, au niveau des traits interrompus, pour les trois parties du panneau sculpté.


Critères d'évaluation :

- Dessin de la palmette à l'échelle 1 10 points
- Coupe A-A 4 points
- Assemblages 4 points
- Qualité du trait 2 points

CAP. : Arts du bois. Option A		SUJET	SESSION JUN 2011
EPREUVE : Dessin technique		DUREE : 1h 30	PAGE : 1 / 2
		COEF. : 1	



Dessin échelle 1



Coupe A-A

C.A.P. : Arts du bois. Option A	SUJET	DURÉE : 1h 30	SESSION JUIIN 2011
Epreuve : Dessin technique		Coéf : 1	Page 2/2